



# Sensorkeuze Magneetroerder


VOS-12002






De VOS-12002 magneetroerder is voorzien van een digitaal instelbare temperatuur. De temperatuur kan op 2 manieren worden gemeten door het apparaat: via de meegeleverde sensor of via de bodemplaat.

Voorkomende effecten:

- als het apparaat ingesteld staat op het meten via de sensor, zal het apparaat opstarten met een foutmelding (Er-2) wanneer de sensor niet of niet goed is aangesloten. Los dit op door het apparaat uit te schakelen en de sensor alsnog goed in het apparaat te steken.
- als het apparaat staat ingesteld op het meten via de plaat, dan zal de thermostaat uitschakelen als de plaat de gewenste temperatuur heeft bereikt: de vloeistof zal deze temperatuur dan nog lang niet hebben bereikt. Het is niet aannemelijk dat deze instelling gewenst is. Voer de volgende handeling uit om de instelling te wijzigen:

Druk op de  toets en hou deze 3 seconden ingedrukt. De display geeft 'Lc' aan.

Druk op de  toets totdat de waarde 9 in beeld staat. Druk nu weer op de  toets (kort). In beeld staat nu En 5. De waarde die nu in beeld komt bepaalt hoe het apparaat meet: waarde 0 is de plaat, waarde 2 is de sensor. Pas de waarde aan met de  toets.

Bevestig de nieuwe waarde met  (kort). Verlaat het instelmenu door weer 3 seconden op  te drukken.